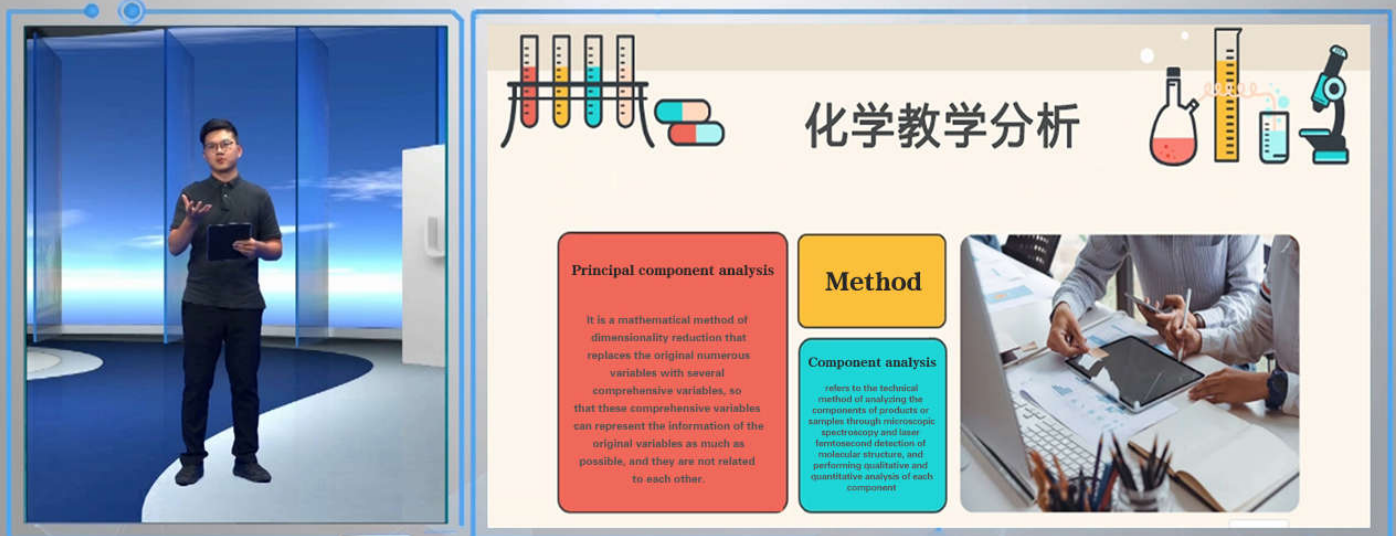


U-MOOC

校园全景慕课解决方案



灵活丰富窗口布局



三维纵深中自定义窗口设置边框和动态光效

多类型多画面一键实时更替

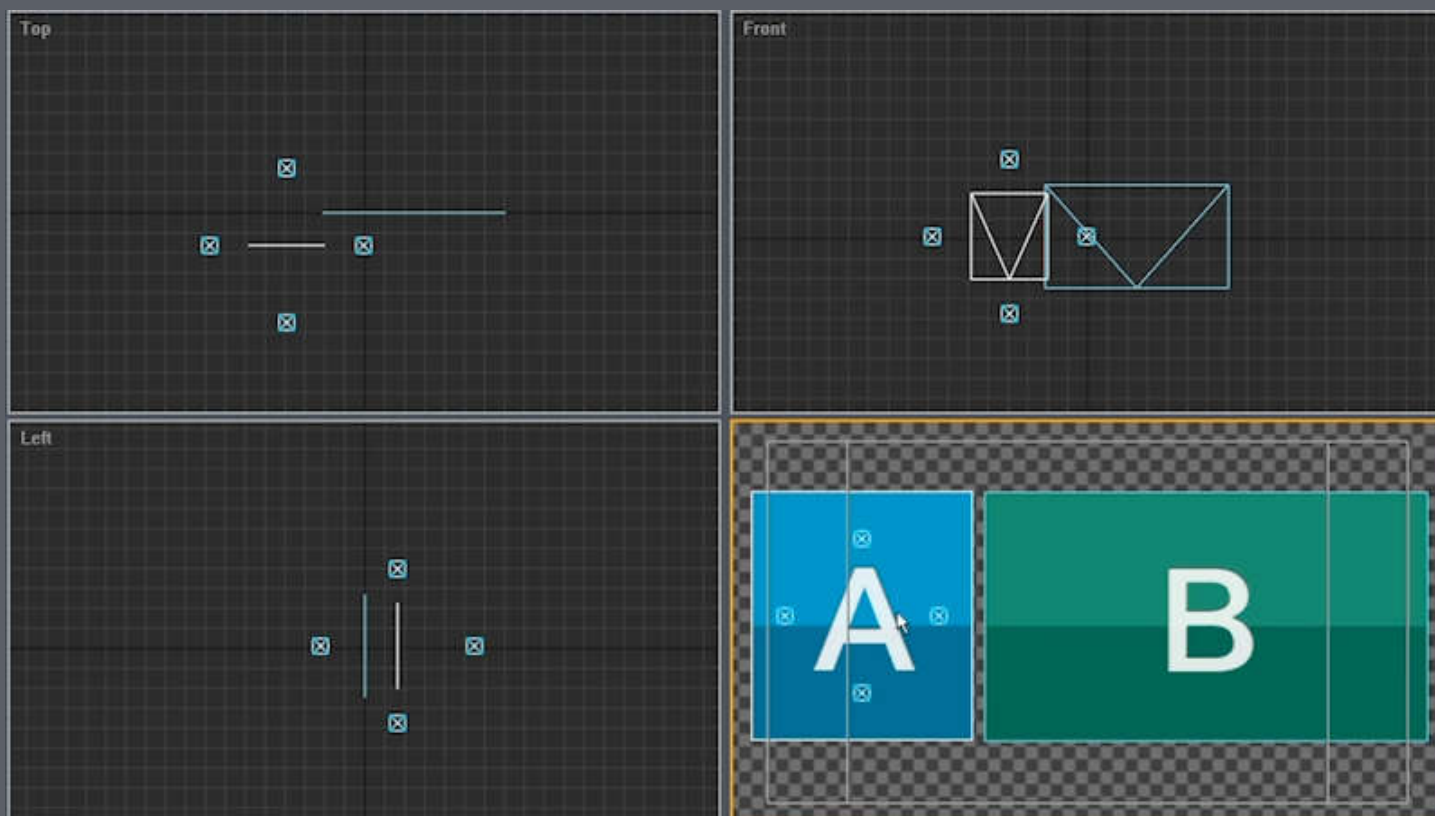
多窗口同屏

多窗口同屏是U-MOOC最闪亮的特性



广泛的应用场景

U-MOOC支持同屏显示高达四路输入和一路背景。如此强大的多窗口同屏功能有着广泛的应用场景，例如制作校园趣味节目、精品课程、远程连线、主旨演讲、或学生才艺。



窗口布局自定义

大的编辑器允许您在三维纵深中自由定义窗口布局。制作完成的布局可被保存成模板日后被重复利用。



布局间转场，连贯漂亮

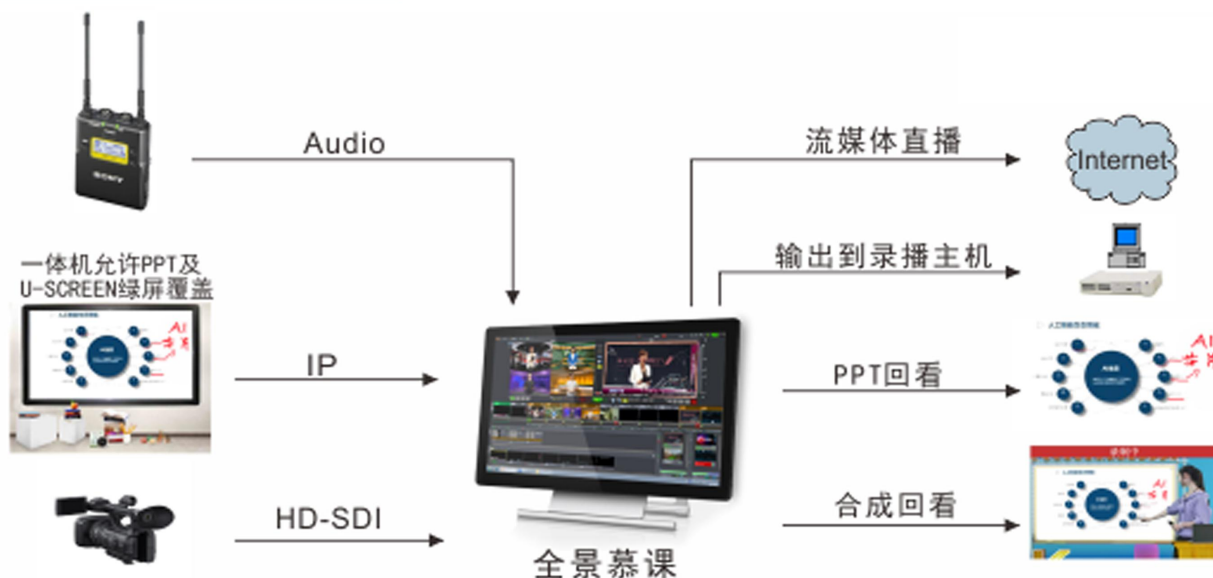
布局间的转场是漂亮且连贯的。U-Caster可自动计算平滑的窗口转场轨迹，或使用多样的三维切换特技将整屏转场。除此之外，每一个画面都可附带光效视频框，为你的节目多添加一丝风采。



巨幕方显尺度，慕课中的“IMAX”

秉承U-Caster的优异特性，U-MOOC继承了所有的前作优势。在提供更强大适用性的同时，还提供了包装级的巨幕效果。

慕课+校园一体机



多路返看，辅助教师

多路返看方式，满足各种各样的使用环境，包括单独输出PPT，PPT叠加老师，PPT与老师窗口平铺。

录制视频，自订路径

慕课视频可设定本地硬盘或者网络，即可自成体系，也可无缝连接与任意第三方平台。

普通照明，美颜抠像

独创颜色密度非对称算法，即使没有专业的灯光照明，只要有充足的日光灯照明，依然可以达到专业的抠像效果。无需化妆，也可通过美颜功能平滑肌肤、亮白肤色、柔化轮廓。

本地快编，迅速成片

本机标配编辑工具，直观快捷完成慕课视频的最终制作，无需借助其他复杂编辑工具。



无线交互，告别复杂连线

无线遥控使得环境整洁


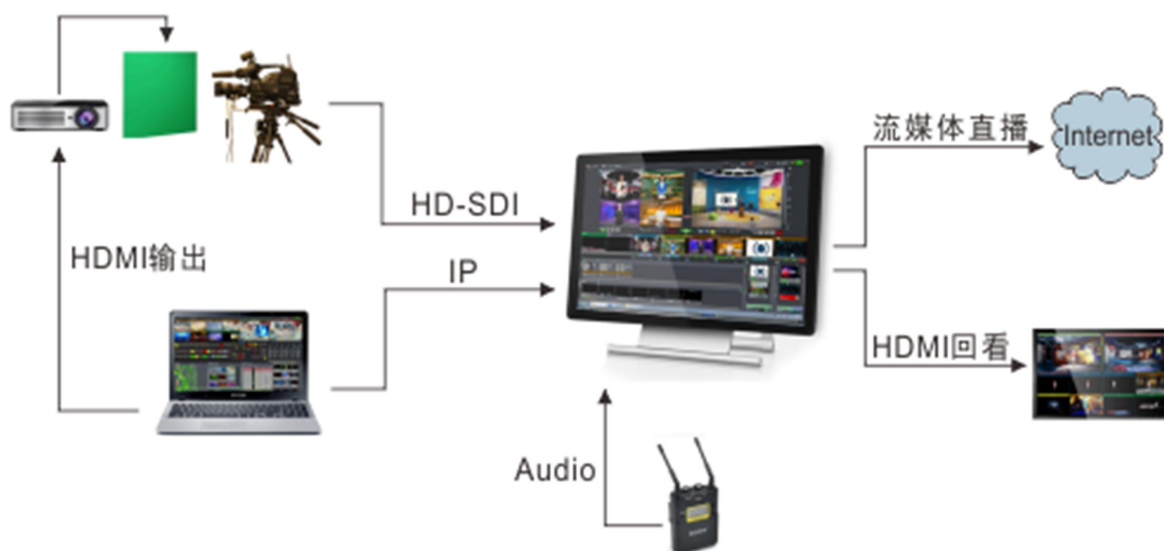
文件可保存、放弃，不生成垃圾文件

文件直接排列快编编辑线，迅速出片

交互电子币可在任何平面上注释

原汁原味保持教师板书习惯

慕课+校园电视台



录制状态，醒目提示

在返看画面中，既有老师叠加背景的合成信号，还要有明显的“文字”及“颜色状态”提示录制的状态。

触屏遥控，方式可选

即可以投影仪加绿背景做全景慕课，又可以用教学触屏一体机做背景，制作PPT慕课，形式多样，搭建方便。

特技切换，美轮美奂

多达数百种特技切换方式，随点随切，轻轻松松达到高水平影视制作。

镜头推拉，全景展现

让慕课有场景的变化，有空间的延伸，有丰富的电视表达手段，可以扩展为校园电视台。

更多特性

字幕包装

课程主题，学校校标等。一键即可在画面中播出。支持在线实时修改。

一键AI抠像

秉承智能化，简易化概念。抠像去除复杂的参数页面。直接一键即可实现抠像。无须大幅度调整抠像参数。

强大的资源库

系统提供强大的资源支持，三维场景可达500套，字幕包装可达200套。给你最大的资源，让你充分发挥应用。另外，商城持续更新新版场景和包装，可随时下载使用。